




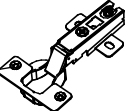

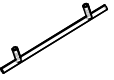







Ключ шестигранный  1 шт.	К - конфирмат 7x50  16 шт.	ZK - заглушка конфирмата  16 шт.	ZD - заглушка эксцентрика  4 шт.	EB - евровинт 6,5x13  4 шт.
P- петля 110  2 шт.	В - винт к ручке  2 шт.	R - ручка  1 шт.	S - саморез 3,5x16  10 шт.	D - дюбель эксцентрика  4 шт.
	Y - уголок с крышкой  2 шт.	SK - шкант  4 шт.	G - гвозди  30 шт.	E - эксцентрик  4 шт.

Поз.	Размер детали, мм	Кол.	Наименование
1	700x280	1	Бок левый
2	700x280	1	Бок правый
3	468x280	1	Крышка
4	468x280	1	Полка
5	300x300	1	Бок левый нижний
6	300x300	1	Бок правый нижний
7	468x300	1	Крышка нижняя
8	468x300	1	Дно нижнее
9	696x496	1	Фасад
10	498x290	1	Задняя стенка ДВПО
11	498x706	1	Задняя стенка ДВПО

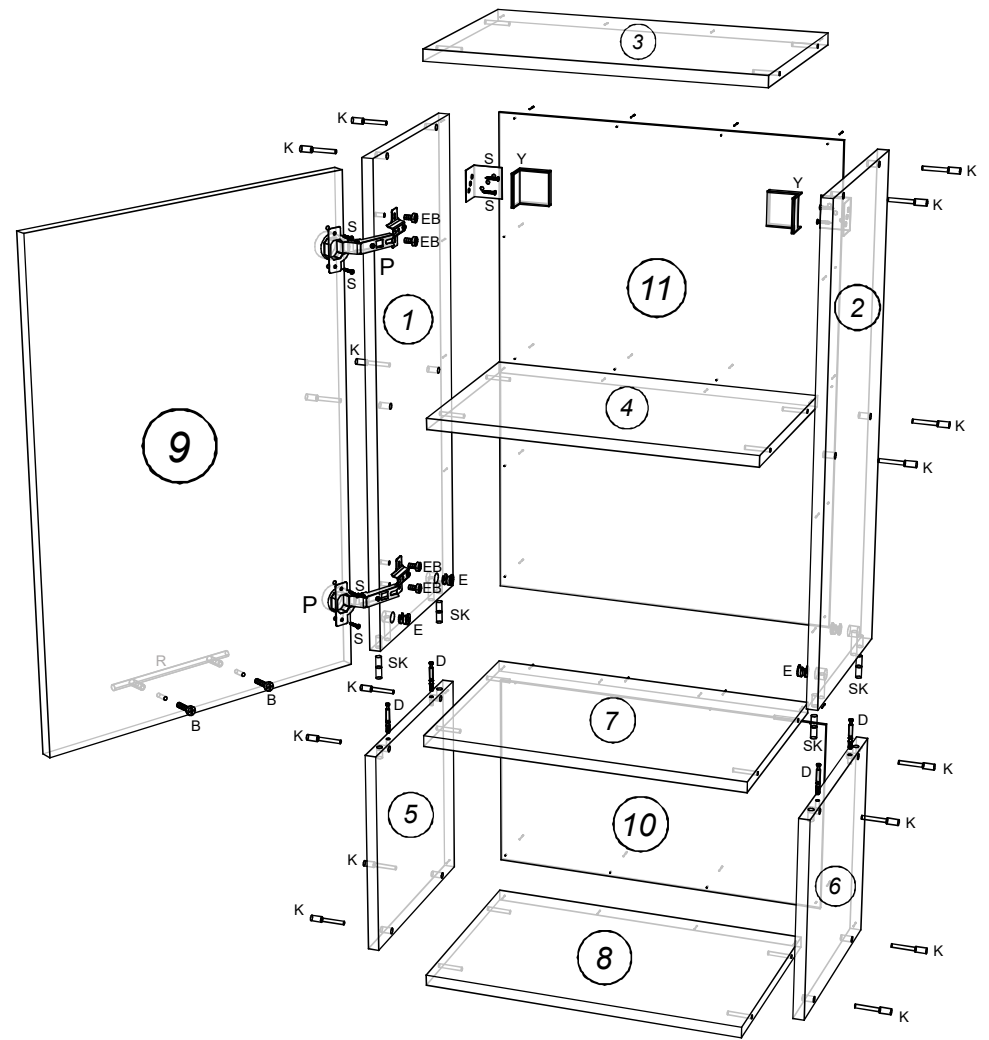


Рис. 1

ИНСТРУКЦИЯ ПО СБОРКЕ И ЭКСПЛУАТАЦИИ МЕБЕЛИ

Сборку рекомендуется производить с помощью специалиста, так как неправильная сборка может привести к нежелательным последствиям. Инструкция даст вам необходимые рекомендации по сборке, порядка которых просим вас придерживаться. Перед сборкой внимательно ознакомьтесь с инструкцией, проверьте комплектность фурнитуры и разберите ее по назначению.