





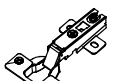







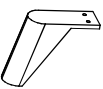




Ключ шестигранный  1 шт.	К - конфирмат 7x50  16 шт.	ZK - заглушка конфирмата  10 шт.	ZD - заглушка эксцентрика  4 шт.	EB - евровинт 6,5x13  4 шт.	KR - крабик  5 шт.
P- петля 90  2 шт.	В - винт к ручке  2 шт.	R - ручка  1 шт.	S - саморез 3,5x16  9 шт.	D - дюбель эксцентрика  4 шт.	SK - шкант  4 шт.
SP - саморез с п/шайбой  12 шт.	PD - полкодержатель  4 шт.	O - опора  4 шт.	G - гвозди  30 шт.	E - эксцентрик  4 шт.	

Поз.	Размер детали, мм	Кол.	Наименование
1	984x330	1	Бок левый
2	984x330	1	Бок правый
3	600x330	1	Дно
4	602x332	1	Крышка
5	568x310	1	Полка
6	768x310	1	Перегородка
7	184x310	1	Полка
8	365x310	1	Полка
9	778x378	1	Фасад
10	222x598	1	Задняя стенка ДВПО
11	792x206	1	Задняя стенка ДВПО
12	792x390	1	Задняя стенка ДВПО

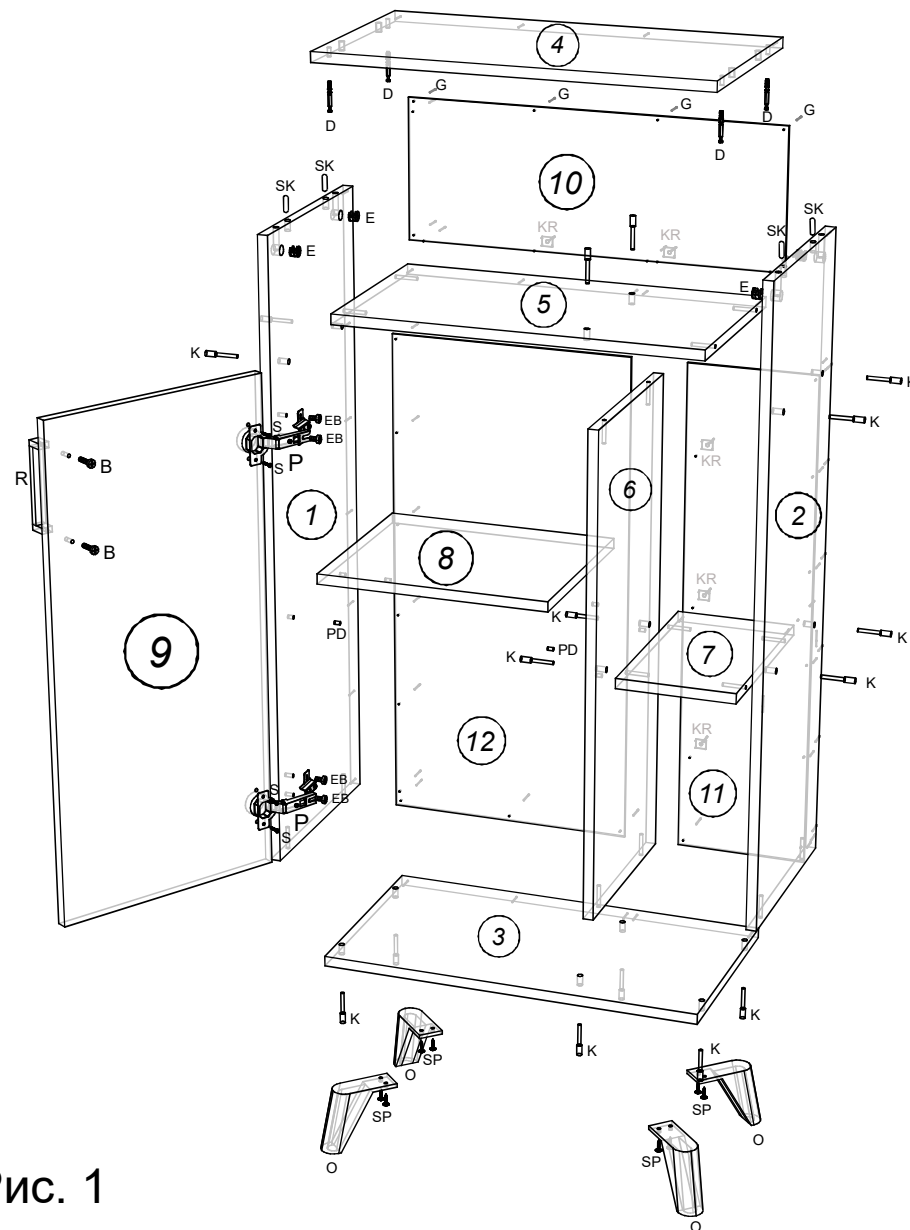


Рис. 1

ИНСТРУКЦИЯ ПО СБОРКЕ И ЭКСПЛУАТАЦИИ МЕБЕЛИ

Сборку рекомендуется производить с помощью специалиста, так как неправильная сборка может привести к нежелательным последствиям. Инструкция даст вам необходимые рекомендации по сборке, порядка которых просим вас придерживаться. Перед сборкой внимательно ознакомьтесь с инструкцией, проверьте комплектность фурнитуры и разберите ее по назначению.