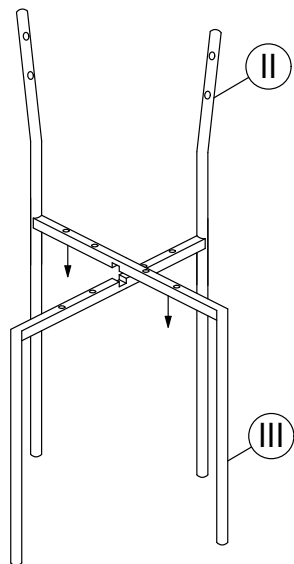


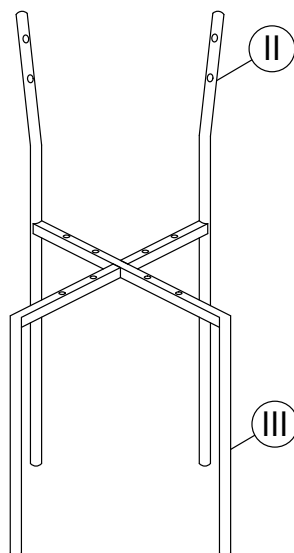


Внимание! Нарушение последовательности и условий сборки может привести к деформации опоры. Для простоты сборки опоры рекомендуется крепежные винты затягивать только после установки всех элементов конструкции, включая сиденье

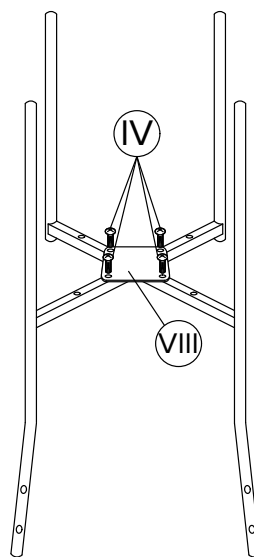
1



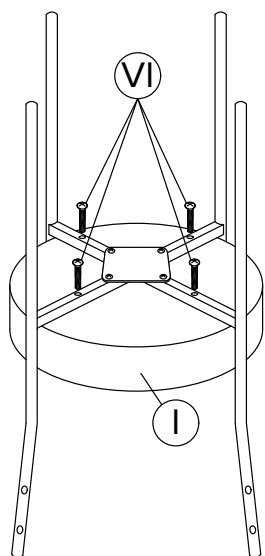
2



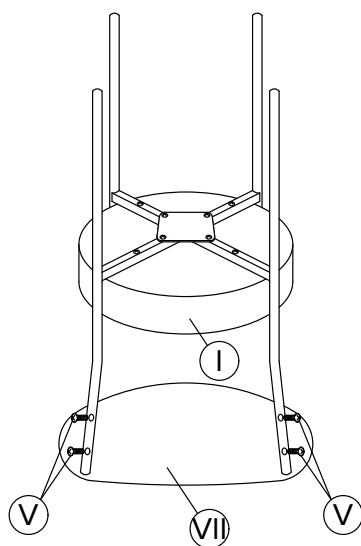
3



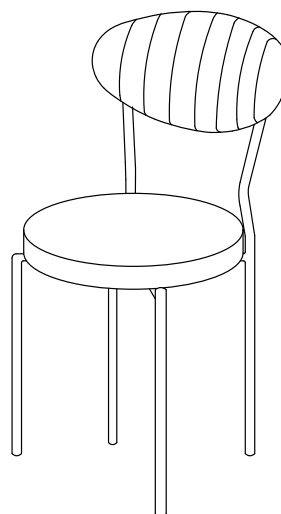
4



5



6



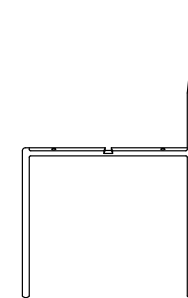
I



Сиденье

x1

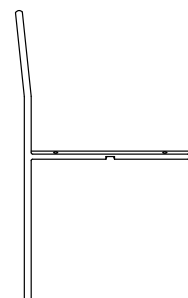
II



Ножки

x1

III



Ножки

x1

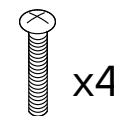
IV



x4

Винт  
M6x16

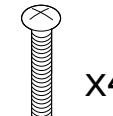
V



x4

Винт  
M6x30

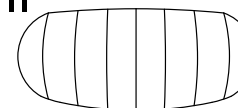
VI



x4

Винт  
M6x50

VII



Спинка

x1

VIII



Пластина x1



После сборки изделия допускается отклонение от плоскостности 4 ножек до 1,5 мм, которое нивелируется в процессе эксплуатации